

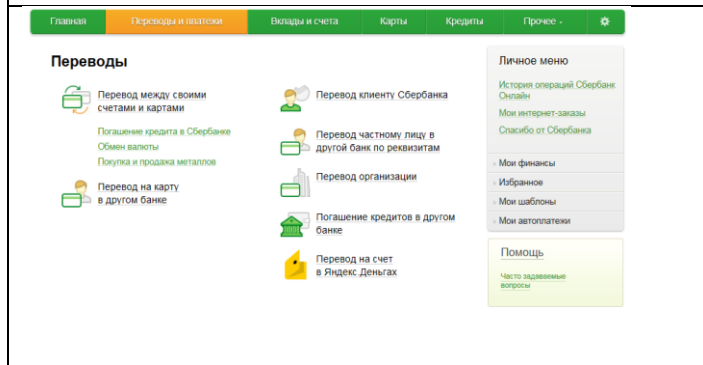
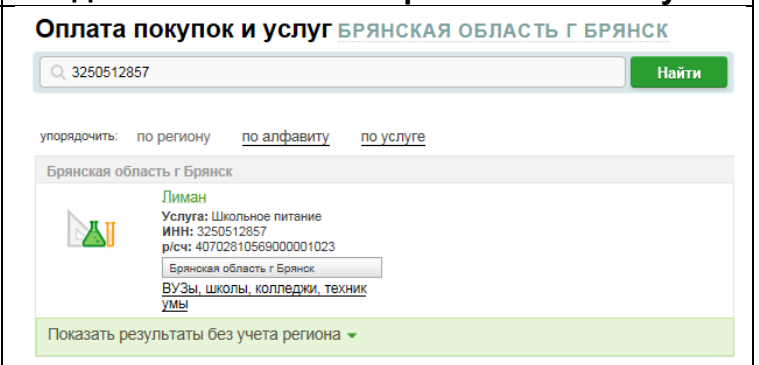
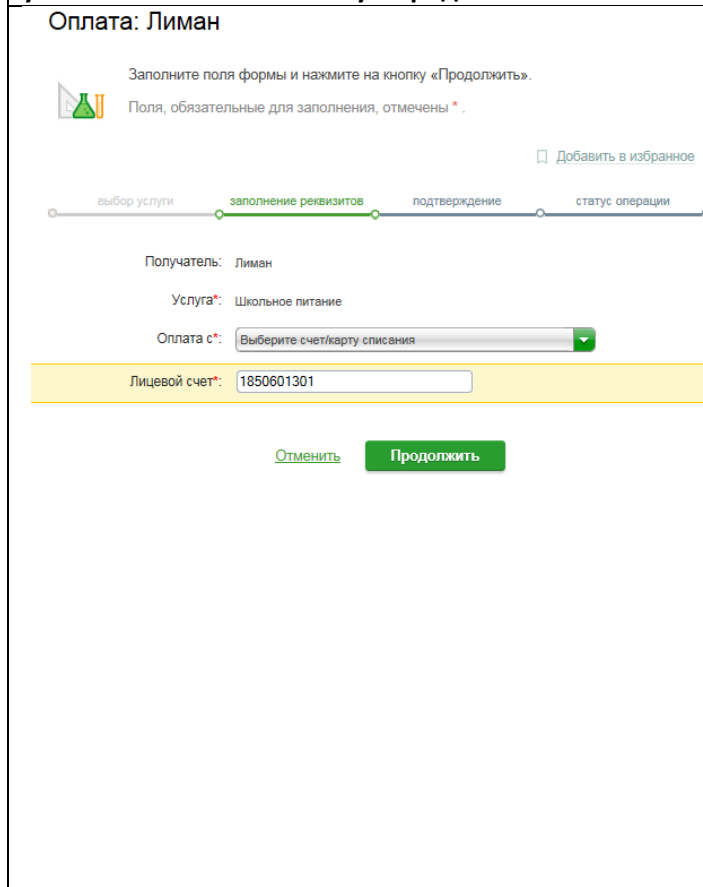
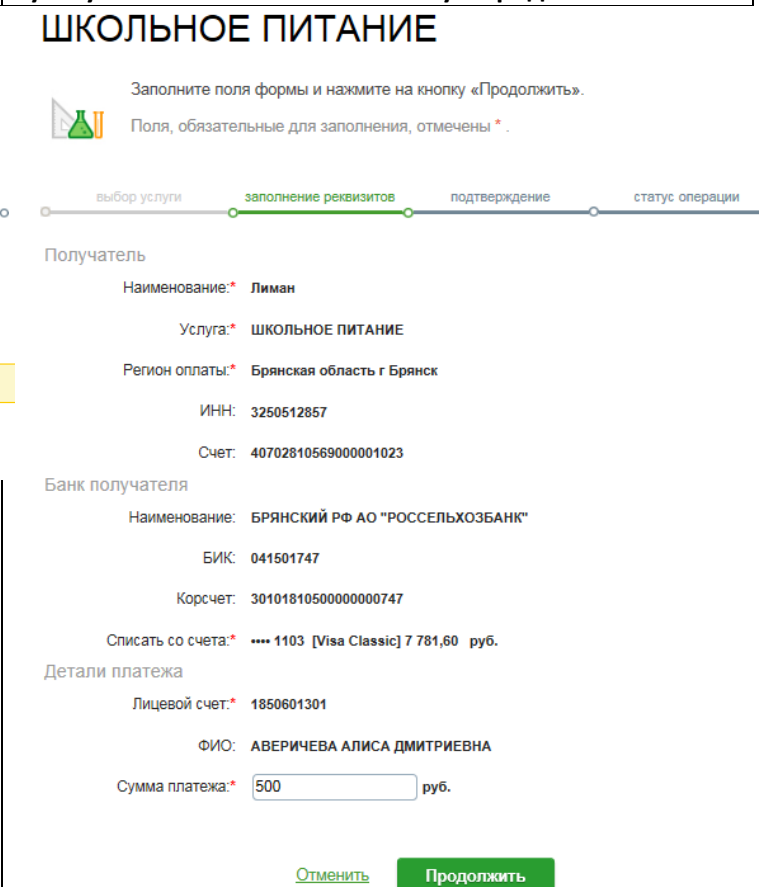
Для удобства оплаты «школьного питания» через каналы приема платежей ПАО Сбербанк (Сбербанк онлайн, мобильное приложение Сбербанк онлайн, Банкоматы, терминалы, филиалы банка) сформированы «карточки для оплаты» с реквизитами каждого плательщика и QR-кодом.

Для проведения платежа достаточно поднести QR-код к сканеру установленному в банкомате или считать QR-код через мобильное приложение Сбербанк онлайн или предъявить

данную карточку оплаты сотруднику банка при оплате в подразделение банка.

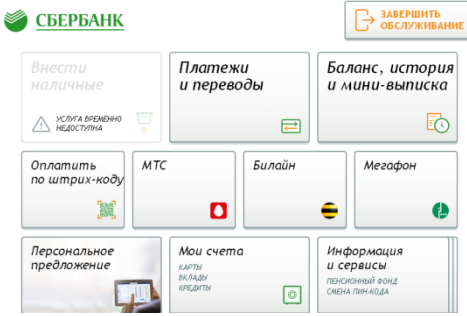

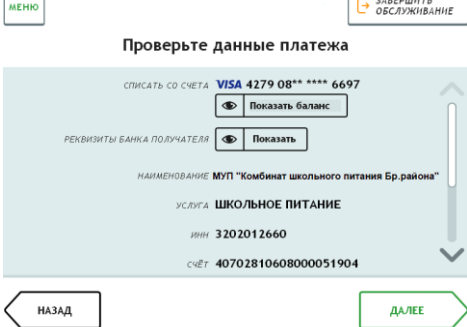
Памятка по оплате услуг за школьное питание.

Вариант 1.: Оплата школьного питания через интернет банк Сбербанк Онлайн на любом компьютере с доступом в интернет:

<p>Зайдите в Сбербанк Онлайн и выберите меню «платежи и переводы»</p>	<p>В строке поиска введите ИНН Комбината школьного питания: 3250512857 или название «ЛИМАН» и в найденном списке выберите свою школу</p>
	
<p>Выберите карту списания и введите лицевой счет ученика и нажмите кнопку «Продолжить»</p>	<p>Проверьте реквизиты платежа, введите необходимую сумму платежа и нажмите кнопку «Продолжить»</p>
	

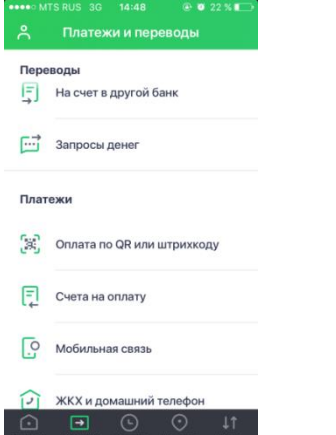
Вариант 2.: Оплата школьного питания через Банкоматы и Платежные терминалы:

Если банкомат или терминал оборудован сканером Штрих кодов Для проведения платежа достаточно поднести QR-код к сканеру установленному в банкомате или терминале.

1. Вставьте карту и выберите пункт «Оплатить по штрих-коду»	2. Поднесите карточку к считывающему устройству
	
3. Проверьте данные платежа	
	

Если банкомат или терминал НЕ оборудован сканером Штрих кодов или вы НЕ имеете при себе квитанцию с Штрих кодом, то в меню банкомата необходимо выбрать пункт **«Платежи и переводы»**, далее выбрать **«поиск по ИНН»**, далее ввести ИНН Комбината школьного питания **3250512857**, далее выбрать свою школу, далее ввести Лицевой счет ученика, ввести сумму, проверить реквизиты платежа и подтвердить платеж.

Вариант 3.: Оплата школьного питания через Мобильное приложение Сбербанк онлайн в смартфоне:

<ol style="list-style-type: none">1. Выберите в мобильном приложении пункт меню «Платежи»;2. Выберите пункт «Оплата по QR или штрихкоду»3. Поднесите «карточки для оплаты» к камере смартфона и считайте штрихкод4. Если при себе нет штрих кода, то в строке поиска введите ИНН комбината школьного питания <u>3250512857</u>	
--	--

Вариант 4. Оплату школьного питания можно произвести в любом подразделение банка, предъявив сотруднику банка квитанцию или сообщив ИНН Комбината школьного питания **3250512857** и Лицевой счет ученика

В случае сложности с оплатой услуги за Школьное питания, консультанты банка окажут необходимую помощь для проведения платежа.

Дополнительно Вас информируем, что в каналах приема платежей ПАО Сбербанк (Сбербанк онлайн, мобильное приложение Сбербанк онлайн, Банкоматы, терминалы, филиалы банка) Вы можете БЕЗ КОМИССИИ оплатить услуги ЖКХ.